


## RECEITAS POR FONTES DE RECURSOS

2º QUADRIMESTRE - 2014

<b>RECEITAS</b>	<b>NO QUADR.</b>	<b>ACUMULADO</b>
<b>RECURSOS PRÓPRIOS DA FMS</b>	<b>409.244,37</b>	<b>1.135.389,29</b>
(Txs. VS. e Apreensão de Animais , Apl.Finac. e Rec. Eventuais )		
<b>TRANSF. DA UNIÃO</b>	<b>13.933.180,58</b>	<b>29.437.176,88</b>
ATENÇÃO BÁSICA	2.643.638,00	5.380.524,00
MÉDIA E ALTA COMPL.	10.399.498,91	21.969.270,72
VIGILÂNCIA EM SAÚDE	584.719,92	956.232,54
ASSIST. BÁSICA FARMAC.	273.855,05	518.939,13
GESTÃO	0,00	0,00
INVESTIMENTO	31.468,70	612.210,49
<b>TRANSF. DO ESTADO</b>	<b>653.476,44</b>	<b>1.108.312,44</b>
PROGR. CONTROLE GLICEMIA	47.971,50	95.943,00
PROGR. CONTRA TUBERCULOSE	0,00	0,00
PROGR. DE EDUCAÇÃO PERMANENTE	0,00	0,00
PAB FIXO	295.304,94	578.769,44
ENFRENTAMENTO AO RACISMO	0,00	80.000,00
INVESTIMENTO	310.200,00	353.600,00
<b>TRANSF. DA PREFEITURA</b>	<b>28.946.627,16</b>	<b>56.946.627,16</b>
<b>TOTAL</b>	<b>43.942.528,55</b>	<b>88.627.505,77</b>

# RECEITAS POR FONTE



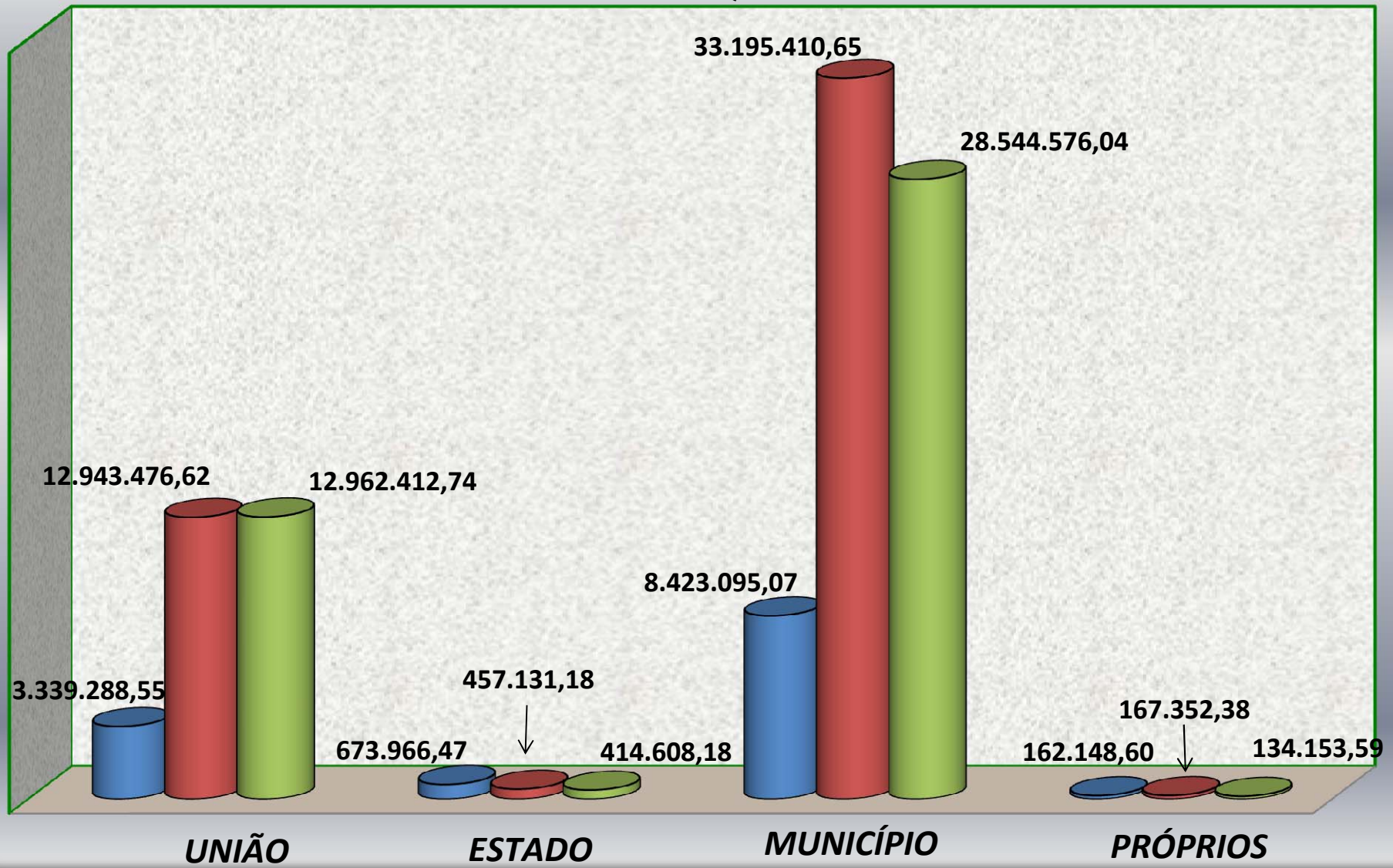
# DESPESAS POR FONTES DE RECURSOS

2º QUADRIMESTRE - 2014

FONTES DE RECURSOS	EMPENHADA		LIQUIDADA		PAGA		TOTAL
	NO QUADR.	ACUMULADO	NO QUADR.	ACUMULADO	NO QUADR.	ACUMULADO	A PAGAR
UNIÃO	3.339.288,55	36.610.602,83	12.943.476,62	23.638.836,31	12.962.412,74	22.528.053,47	<b>14.082.549,36</b>
ESTADO	673.966,47	997.362,49	457.131,18	592.183,66	414.608,18	539.729,76	<b>457.632,73</b>
MUNICÍPIO	8.423.095,07	87.866.245,55	33.195.410,65	62.057.853,91	28.544.576,04	48.750.815,73	<b>39.115.429,82</b>
PRÓPRIA	162.148,60	386.692,93	167.352,38	260.459,78	134.153,59	218.244,43	<b>168.448,50</b>
<b>TOTAL</b>	<b>12.598.498,69</b>	<b>125.860.903,80</b>	<b>46.763.370,83</b>	<b>86.549.333,66</b>	<b>42.055.750,55</b>	<b>72.036.843,39</b>	<b>53.824.060,41</b>

## DESPESAS POR FONTE

■ EMPENHADA ■ LIQUIDADA ■ PAGA



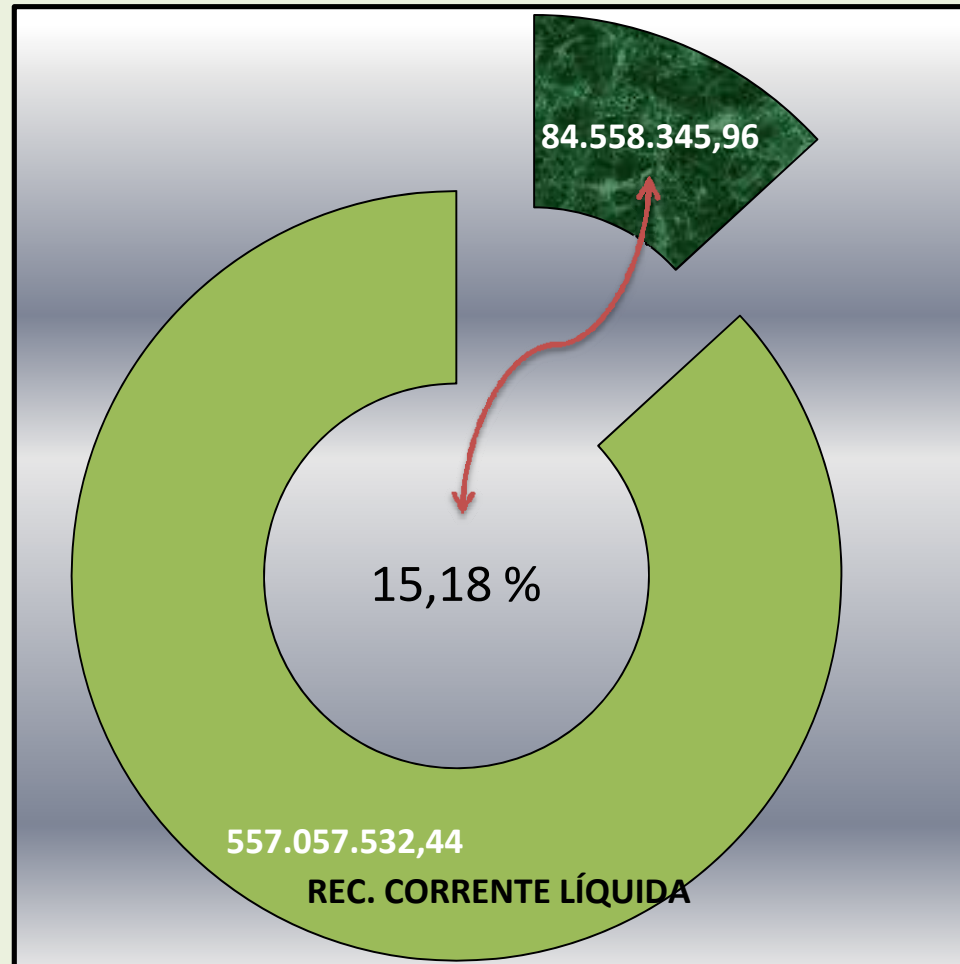
# DESPESAS COM PESSOAL

2º QUADRIMESTRE - 2014

<i>DESCRIÇÃO</i>	<i>NO QUADRIM.</i>	<i>NOS ÚLTIMOS 12 MESES</i>
PESSOAL E ENCARGOS	27.668.038,51	84.558.345,96
RECEITA CORRENTE LÍQUIDA DO MUNICÍPIO	172.842.141,11	557.057.532,44
<i>EM %</i>	<i>16,01%</i>	<i>15,18%</i>

*nº funcionários = 1.319*

## GASTOS COM PESSOAL





# DEMONSTRATIVO DO RESTOS A PAGAR

2º QUADRIMESTRE - 2014

<i>PERÍODO</i>	<b>SALDO BALANÇO-2013</b>	<b>PAGAMENTO NO QUADRIM.</b>	<b>PAGAMENTO ACUMULADO</b>	<b>SALDO A PG.</b>
<i>exercícios anteriores a 2014</i>	73.246.072,51	7.889.643,27	20.049.856,30 27%	53.196.216,21



# RESUMO FINANCEIRO

2º QUADRIMESTRE - 2014

<b>FONTES</b>	<b>GERAL</b>
<b>MUNICÍPIO</b>	59.755,18
<b>ESTADO</b>	895.083,32
<b>PRÓPRIOS</b>	330.427,18
<b>UNIÃO</b>	9.301.816,57
<b>TOTAL</b>	<b>10.587.082,25</b>






**ATENDIMENTOS DE  
URGÊNCIA E EMERGÊNCIA - LOCAL**

**2º QUADRIMESTRE - 2014**

<b>ATENDIMENTOS</b>	<b>2º QUADRIM. (QUANT.)</b>
U. P. A.	39.363
PSMI	5.704
P S M I - ORTOPIEDIA	2.292
GINECOLOGIA	2.659
CAPS III	4.493
SAMU	10.380
<b>TOTAL</b>	<b>64.891</b>

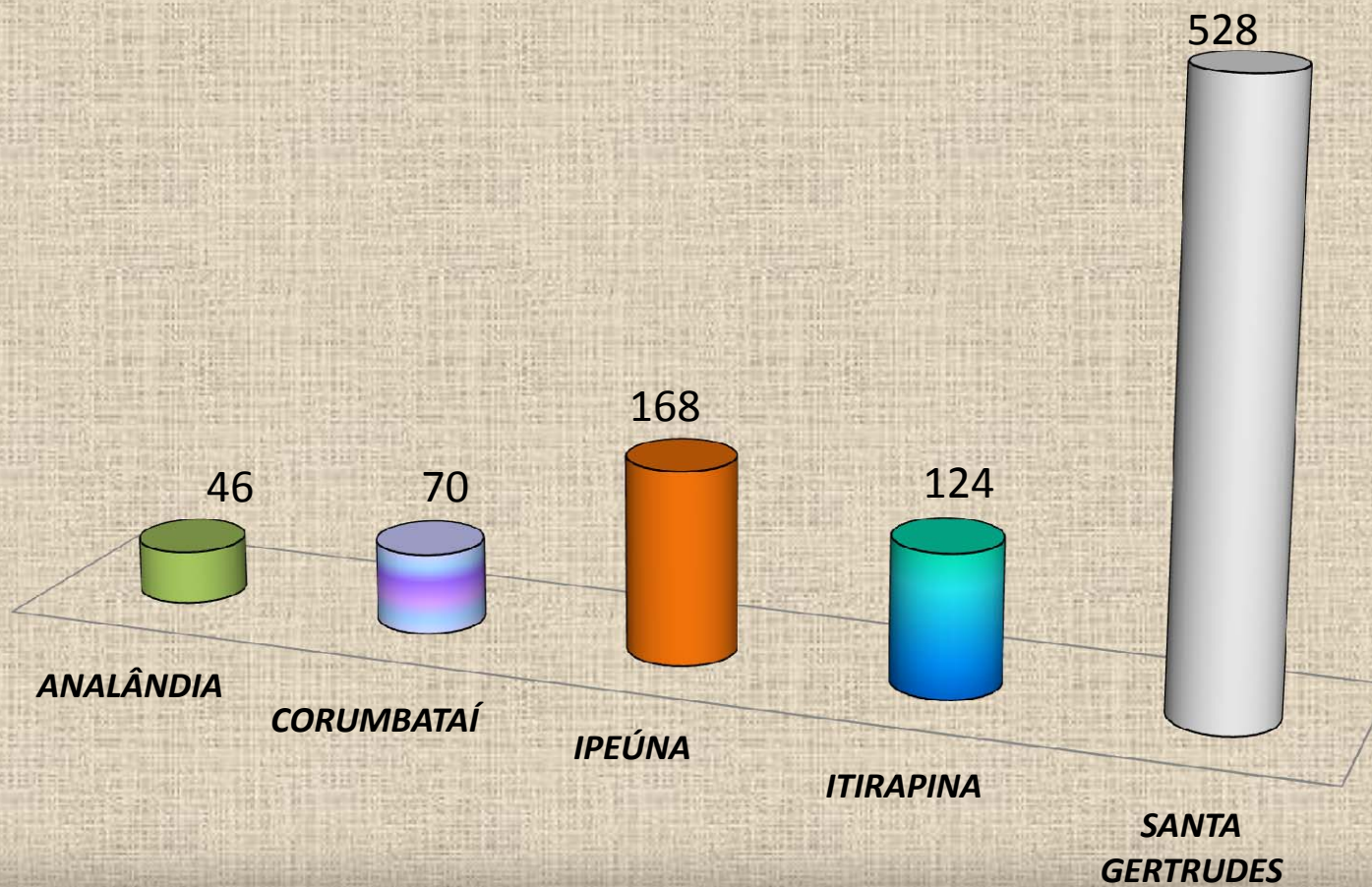
## ***URGÊNCIA E EMERGÊNCIA***



**ATENDIMENTOS DE**  
**URGÊNCIA E EMERGÊNCIA - MICRO REGIÃO**  
**2º QUADRIMESTRE - 2014**

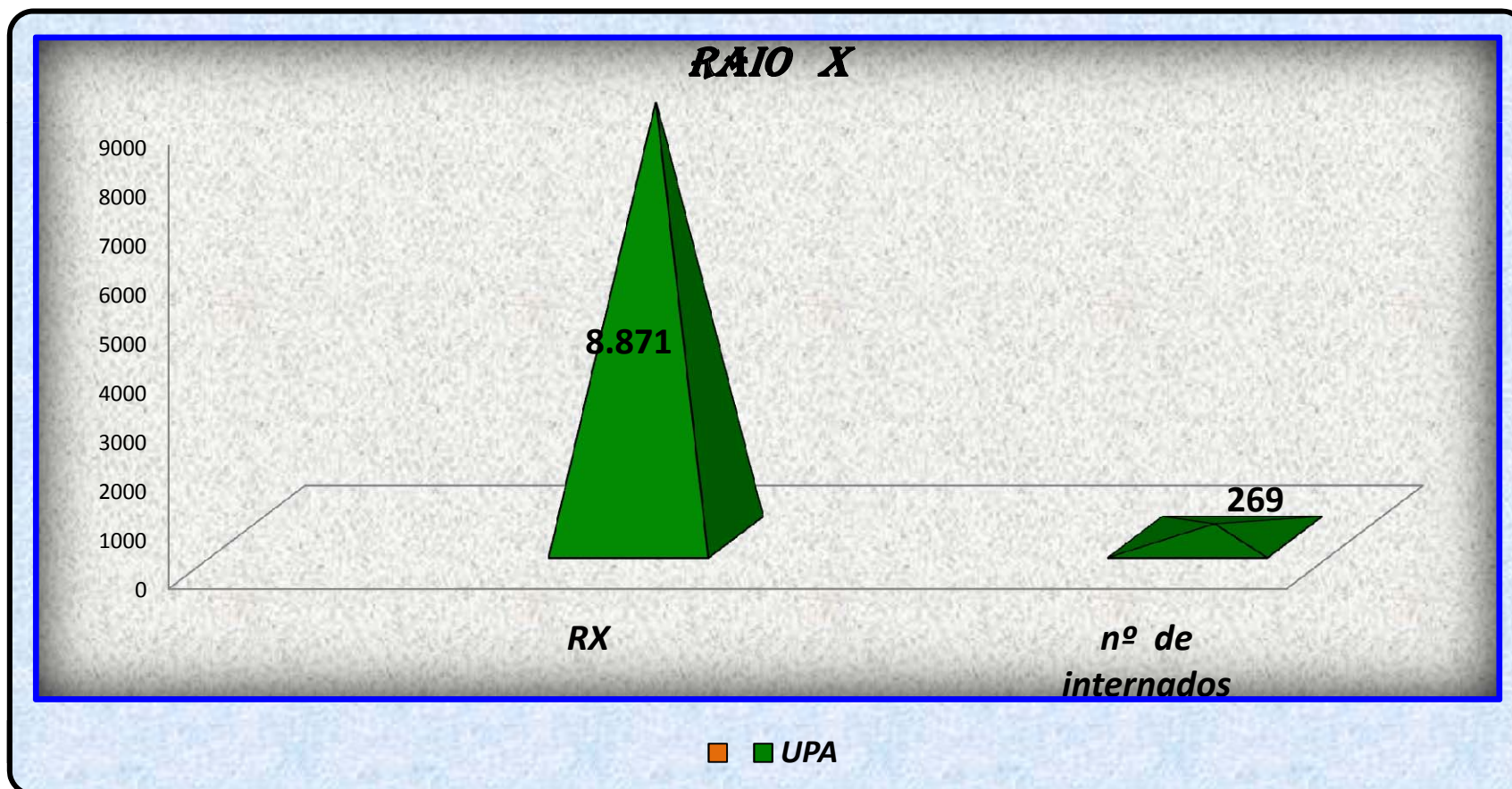
<b>UNIDADE EMERG.- MICRO REGIÃO</b>	<b>2º QUADRIM. (QUANT.)</b>
ANALÂNDIA	46
CORUMBATAÍ	70
IPEÚNA	168
ITIRAPINA	124
SANTA GERTRUDES	528
<b>TOTAL GERAL</b>	<b>936</b>

## URG. E EMERG. - MICRO REGIÃO



## RAIO X

DESCRIÇÃO	2º QUADRIMESTRE - 2014	
		UPA
RX		8.871
nº de internados		269






## ***EXAMES DA URG. E EMERG.***

<b>DESCRIÇÃO</b>	<b>2º QUADRIMESTRE - 2014</b>	
	<b>UPA</b>	<b>LABOR.MUNIC.</b>
exames laboratoriais	9.955	13.271

### ***EXAMES DA URG. E EMERG.***

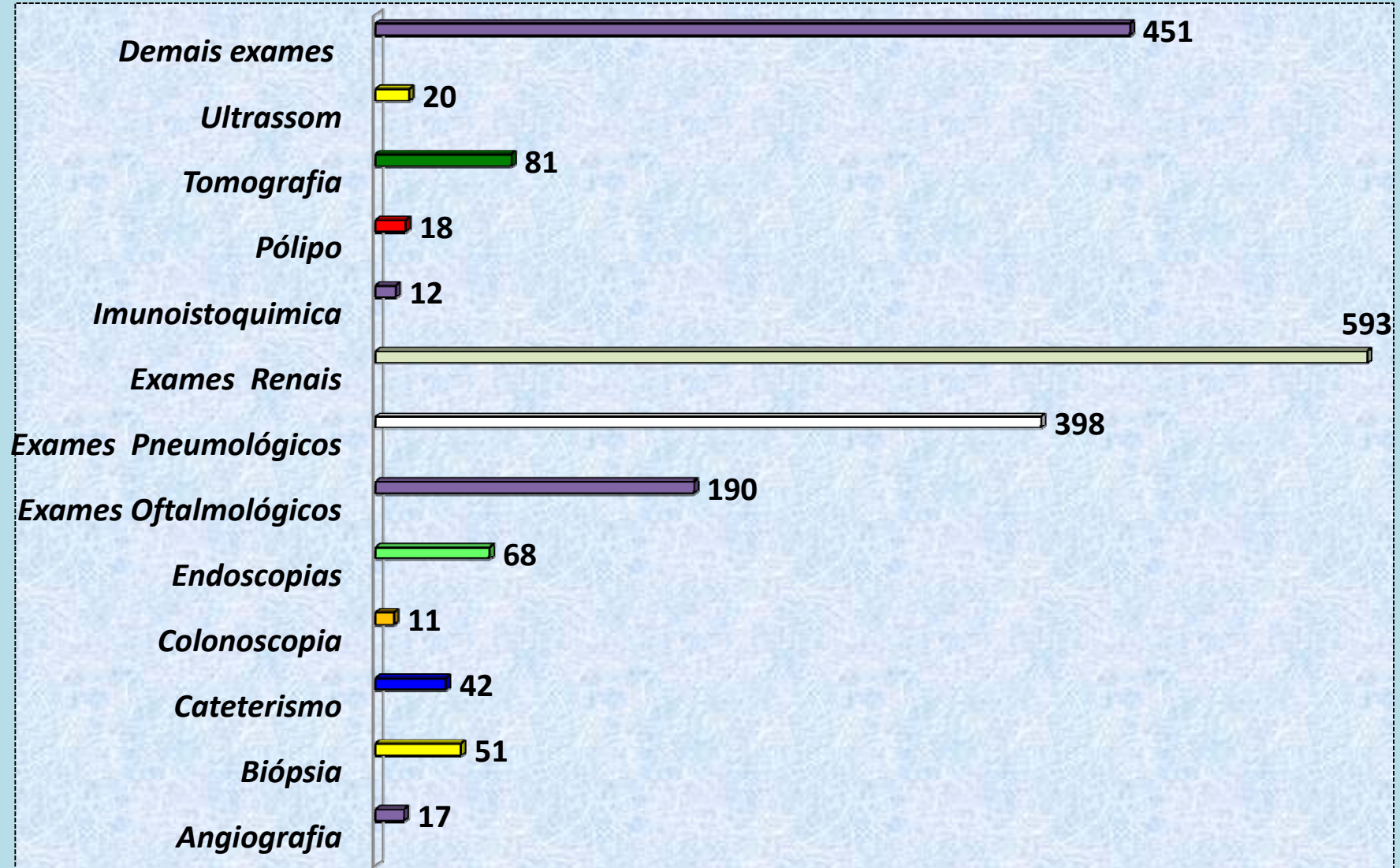


**EXAMES DIVERSOS**  
**2º QUADRIMESTRE - 2014**

<b>EXAMES</b>	<b>NO QUADRIM.</b>	
	<b>QUANT.</b>	<b>VALOR</b>
Angiografia	17	1.657,50
Biópsia	51	1.575,08
Cateterismo	42	16.771,88
Colonoscopia	11	5.500,00
Endoscopias	68	15.055,20
Exames Oftalmológicos	190	24.700,00
Exames Pneumológicos	398	11.687,00
Exames Renais	593	30.916,56
Imunoistoquímica	12	2.400,00
Pólipo	18	7.200,00
Tomografia	81	7.533,00
Ultrassom	20	2.128,00
Demais exames	451	33.970,75
<b>TOTAL GERAL</b>	<b>1.952</b>	<b>161.094,97</b>



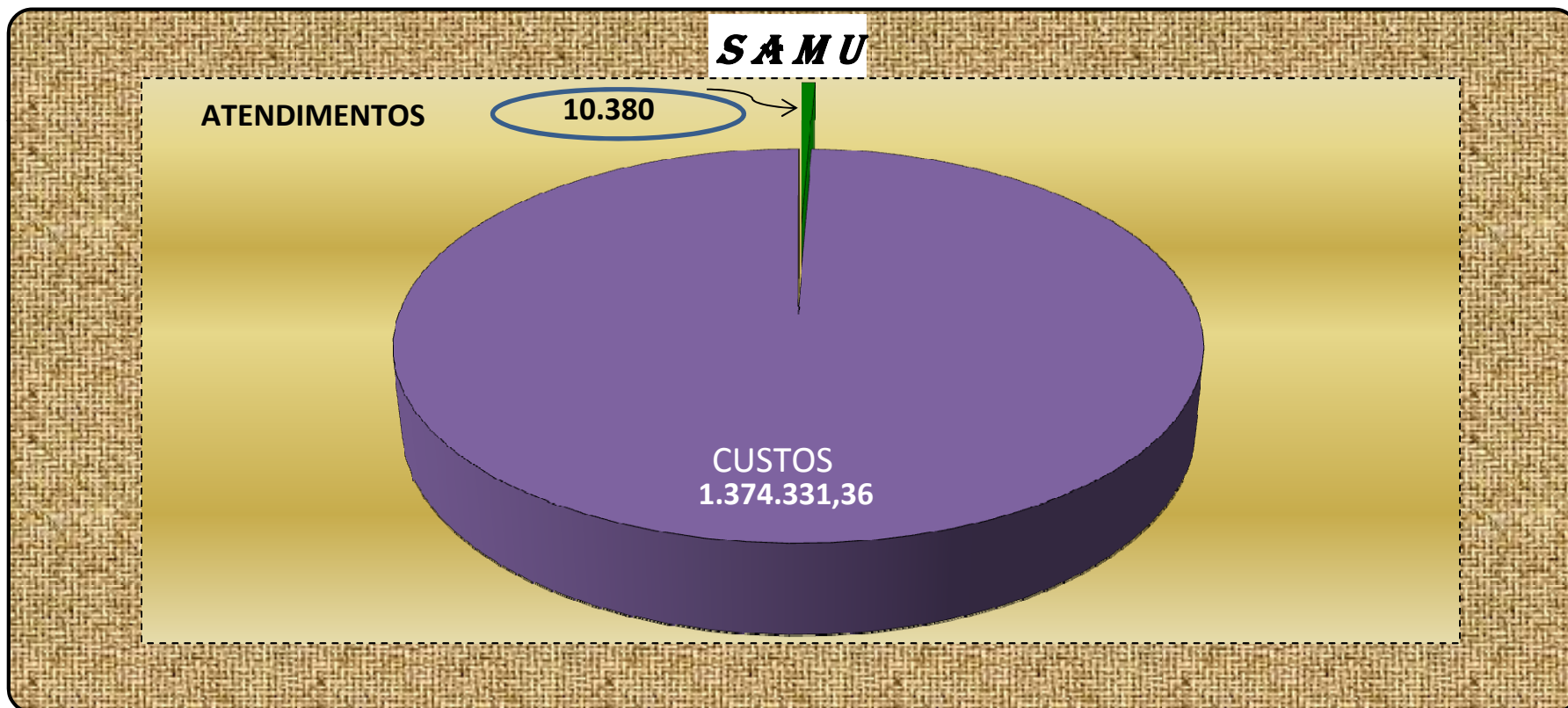
## ***EXAMES CONTRATADOS***



# SAMU

## 2º QUADRIMESTRE - 2014


	<i>NO QUADRIM</i>
<i>Total Atendimentos</i>	<i>10.380</i>
<i>Custo total</i>	<i>1.679.579,12</i>



# U P A

## 2º QUADRIMESTRE - 2014

	<i>NO QUADRIM</i>
<i>Total Atendimentos</i>	39.363
<i>Custo total</i>	2.916.011,78




## **REMOÇÕES - LOCAIS**

### **2º QUADRIMESTRE - 2014**

<b>LOCAIS</b>	<b>NO QUADR.</b>
LINHA SAÚDE	6.414
REMOÇÕES INTERNAS	216
RETORNOS	360
<b>TOTAL</b>	<b>6.990</b>

### **REMOÇÕES LOCAIS**

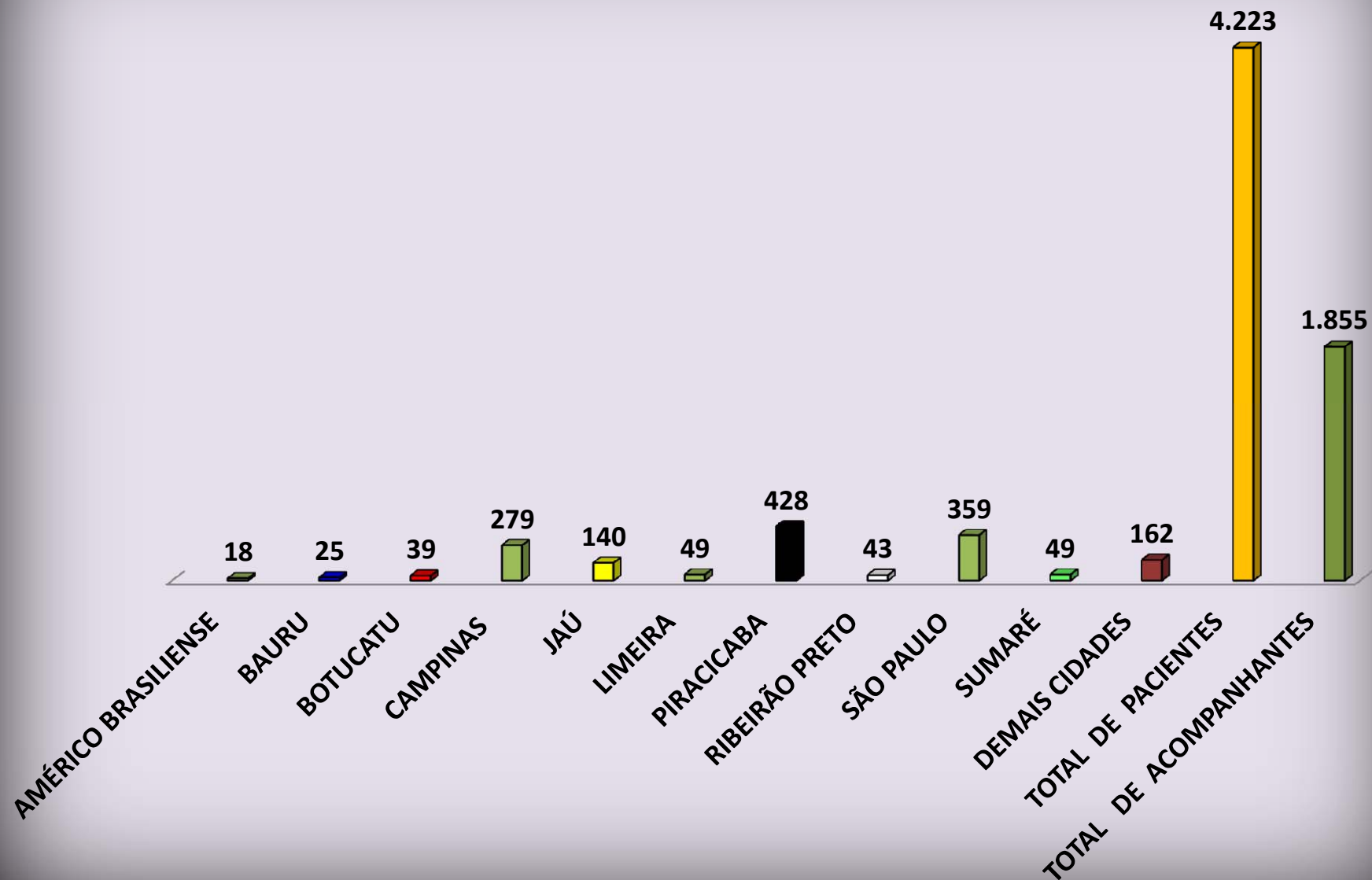


# REMOÇÕES - INTERMUNICIPAIS

2º QUADRIMESTRE - 2014

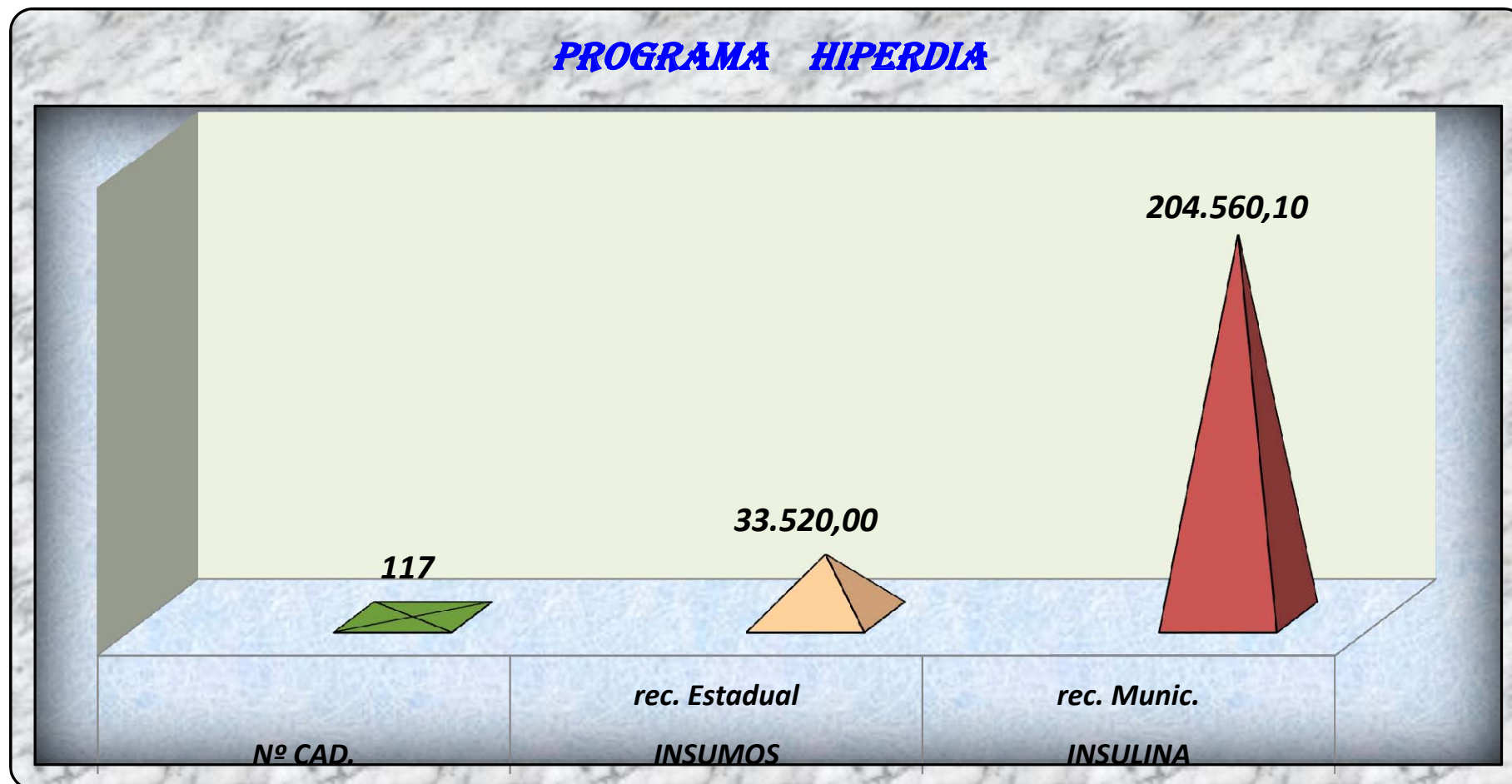
<b>LOCALIDADE</b>	<b>NO QUADR.</b>
AMÉRICO BRASILIENSE	18
BAURU	25
BOTUCATU	39
CAMPINAS	279
JAÚ	140
LIMEIRA	49
PIRACICABA	428
RIBEIRÃO PRETO	43
SÃO PAULO	359
SUMARÉ	49
DEMAIS CIDADES	162
<b>TOTAL DE REMOÇÕES</b>	<b>1.591</b>
<b>TOTAL DE PACIENTES</b>	<b>4.223</b>
<b>TOTAL DE ACOMPANHANTES</b>	<b>1.855</b>

## REMOÇÕES INTERMUNICIPAIS



## PROGRAMA HIPERDIA - 2014

PERÍODO	Nº CAD.	INSUMOS rec. Estadual	INSULINA rec. Munic.	TOTAL DESPEAS
2º quadrimestre	117	33.520,00	204.560,10	238.080,10
ACUMULADO	2.556	33.520,00	221.324,10	16.764,00



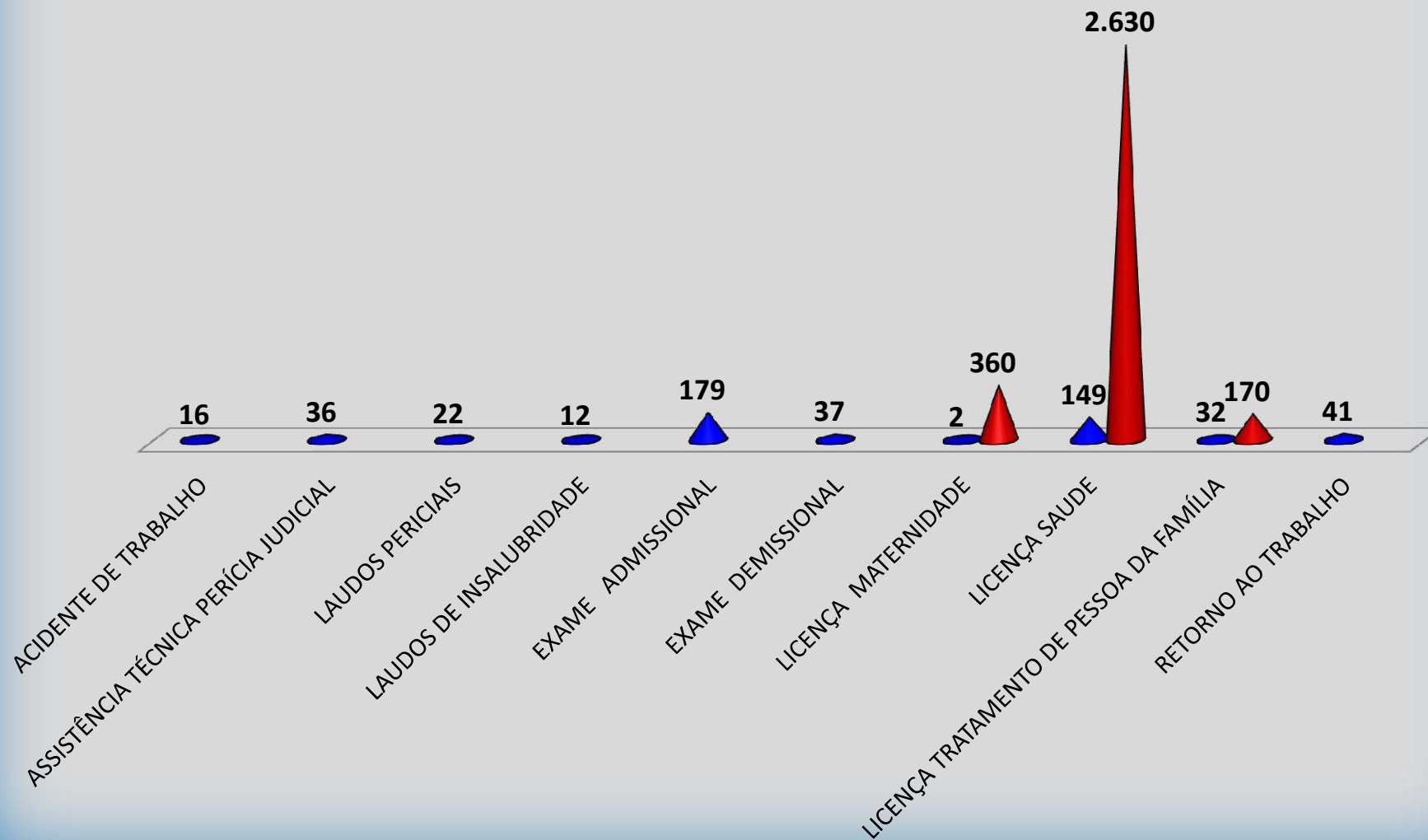


**S. A. S. - SERV. DE ATENDIM. AO SERVIDOR**  
**1º QUADRIMESTRE - 2014**

<b>PROCEDIMENTOS</b>	<b>QUANT.</b>	<b>DIAS PERDIDOS</b>
ACIDENTE DE TRABALHO	16	
ASSISTÊNCIA TÉCNICA PERÍCIA JUDICIAL	36	
LAUDOS PERICIAIS	22	
LAUDOS DE INSALUBRIDADE	12	
EXAME ADMISSIONAL	179	
EXAME DEMISSIONAL	37	
LICENÇA MATERNIDADE	2	360
LICENÇA SAUDE	149	2.630
LICENÇA TRATAMENTO DE PESSOA DA FAMÍLIA	32	170
RETORNO AO TRABALHO	41	
<b>TOTAL</b>	<b>526</b>	<b>3.160</b>

# S. A. S.

■ PROCEDIMENTOS ■ DIAS PERDIDOS



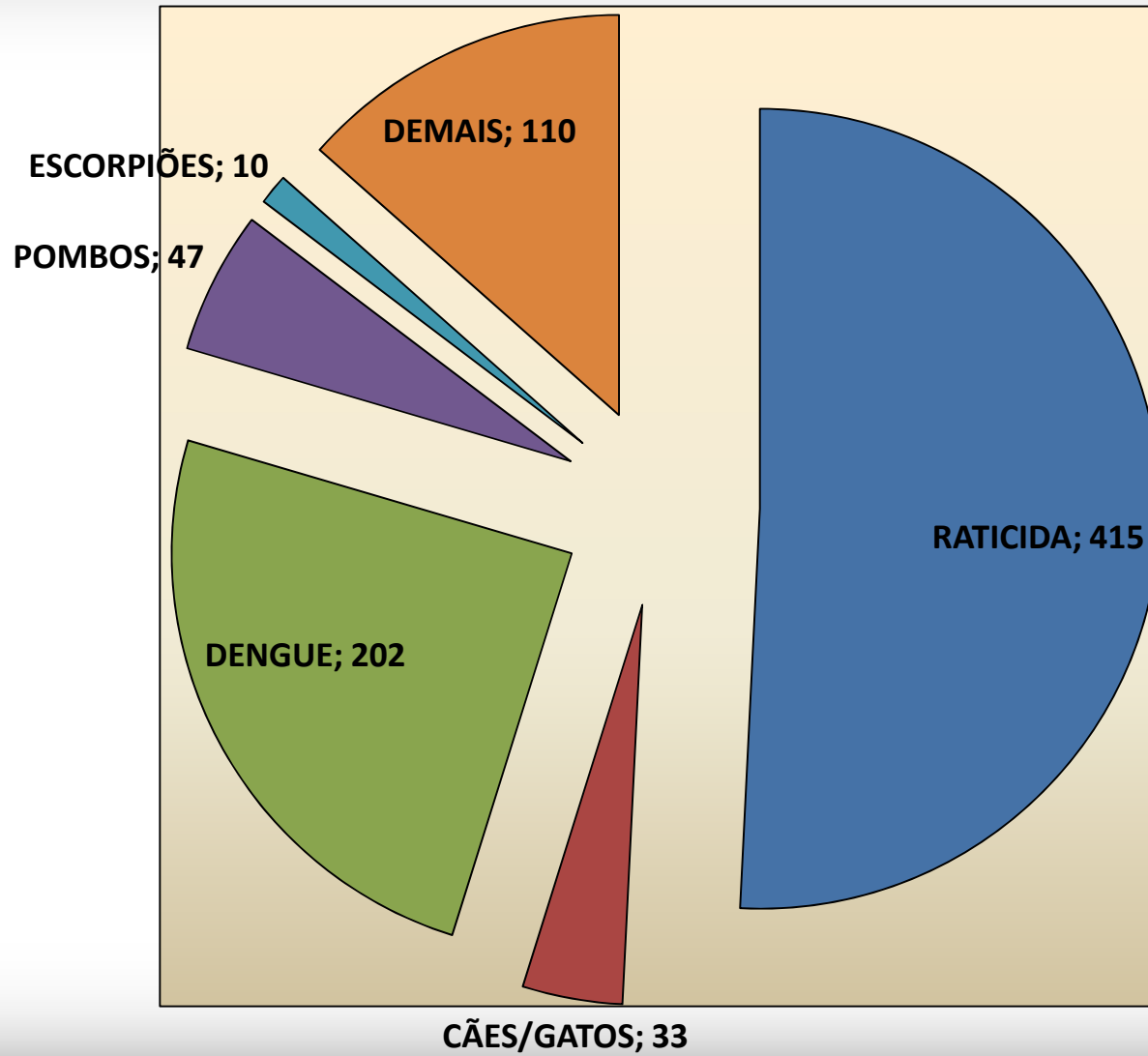
## PROGRAMAS

2º QUADRIMESTRE - 2014

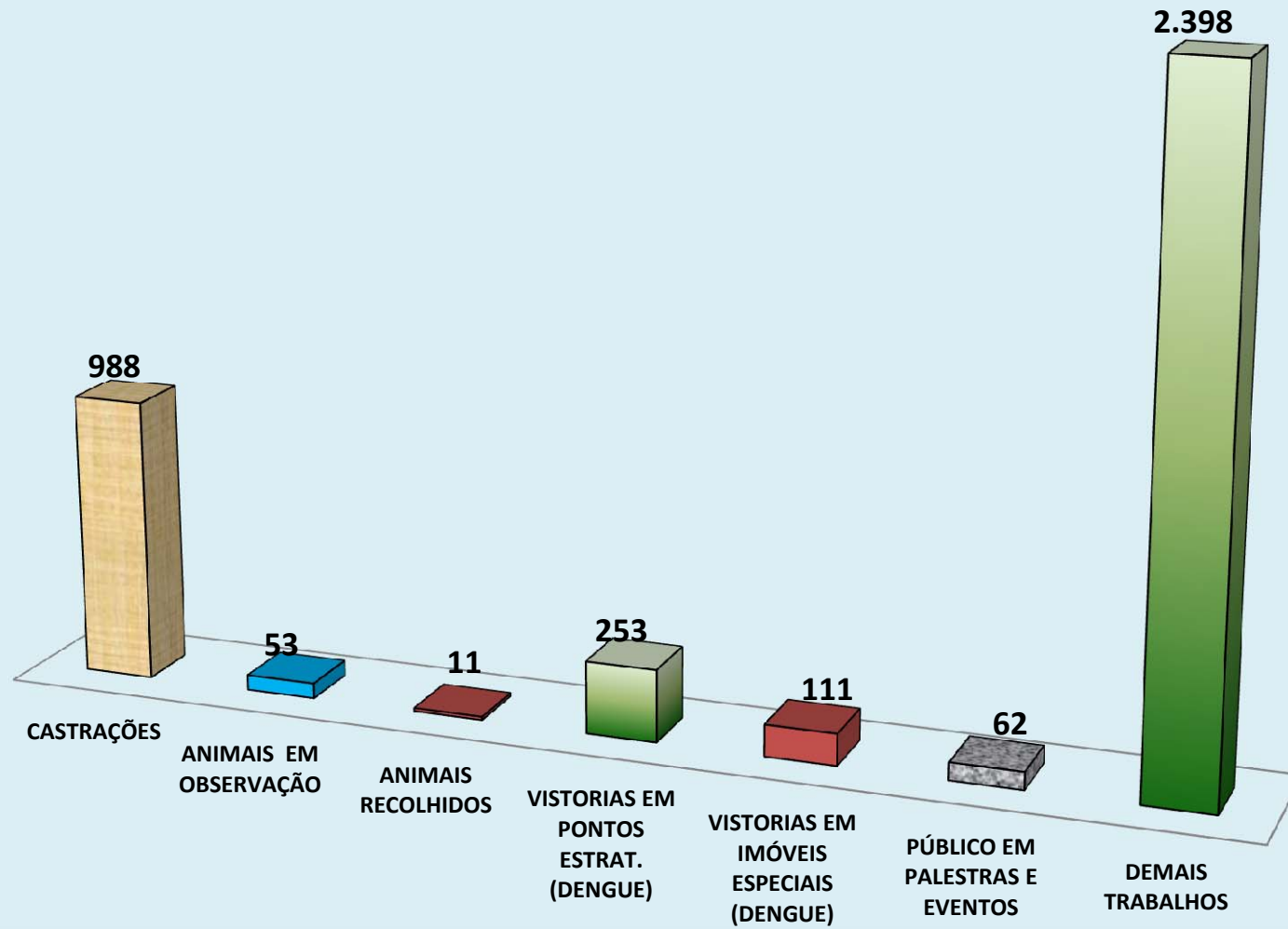
CENTRAL DE CONTROLE DE ZOOSES - CCZ

<b>OCORRÊNCIAS</b>		<b>NO QUADRIM</b>
<b>SOLICITAÇÕES VIA 156</b>	RATICIDA	415
	CÃES/GATOS	33
	DENGUE	202
	POMBOS	47
	ESCORPIÕES	10
	DEMAIS	110
		<b>817</b>
<b>CASTRAÇÕES</b>		988
<b>ANIMAIS EM OBSERVAÇÃO</b>		53
<b>ANIMAIS RECOLHIDOS</b>		11
<b>VISTORIAS EM PONTOS ESTRAT. (DENGUE)</b>		253
<b>VISTORIAS EM IMÓVEIS ESPECIAIS (DENGUE)</b>		111
<b>PÚBLICO EM PALESTRAS E EVENTOS</b>		62
<b>DEMAIS TRABALHOS</b>		2.398
<b>TOTAL GERAL</b>		<b>4.693</b>

## **SOLICITAÇÃO PELO 156 - CCZ**



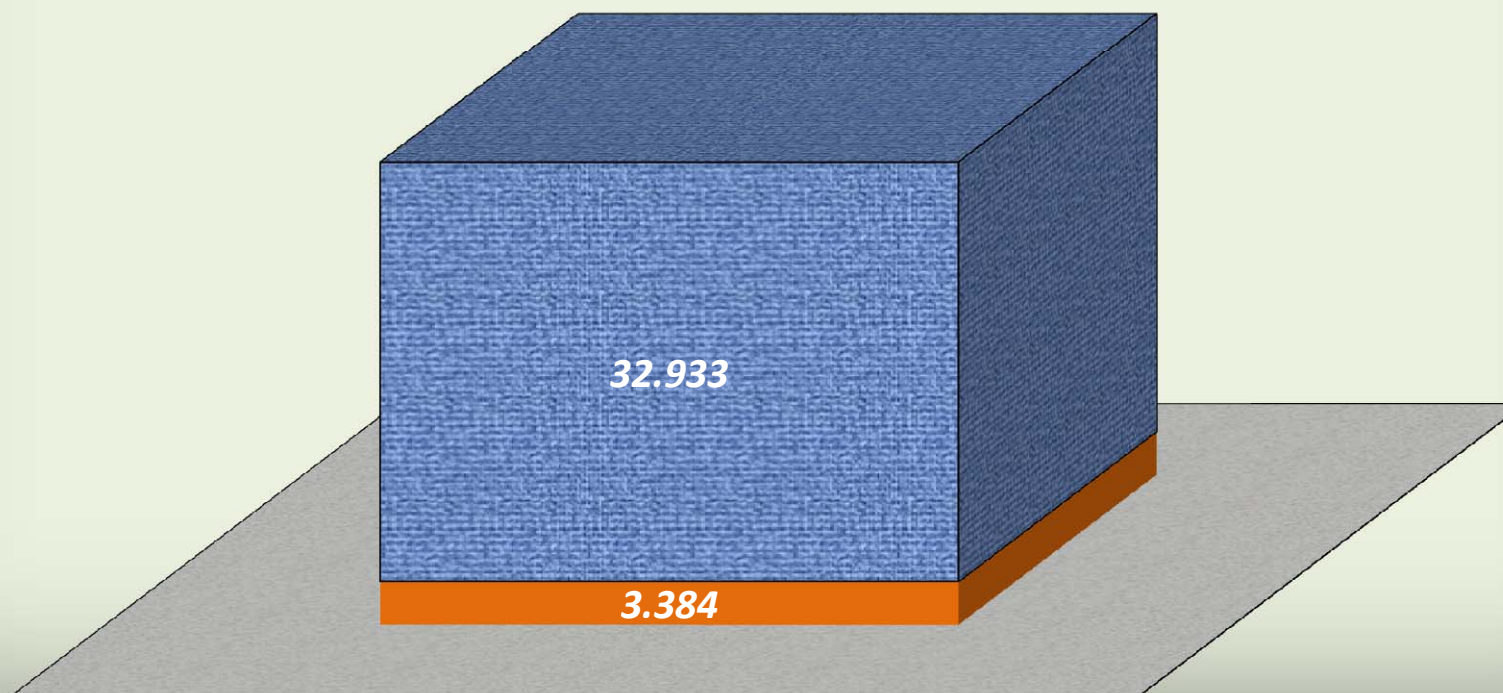
## *DEMAIS AÇÕES - CCZ*



VACINAÇÃO	NO QUADR.	ACUMULADO
HPV	0	3.384
CONTRA GRIPE	32.933	32.933
<b>TOTAL</b>	<b>32.933</b>	<b>36.317</b>

## CAMPANHAS DE VACINAÇÃO

■ HPV ■ CONTRA GRIPE



# APLICAÇÃO EM SAÚDE - %

2º QUADRIMESTRE - 2014

	<b>NO ANO</b>
RECEITA DE IMPOSTOS	252.192.862,57
Despesas com Ações e Servs. De Saúde com recursos próprios do município	62.057.853,91
<b>APLICAÇÃO EM SAÚDE</b>	<b>24,61%</b>

